



产品目录

霍尼韦尔通用型导轨接线端子
Honeywell Rail-Mounted Terminal Blocks

霍尼韦尔品牌的承诺：

我们正在建设一个更安全……

更舒适，更节能……

更具创新力和生产力的环境。



目录


通用型导轨接线端子



接线端子基础知识及应用指南	02
端子附件应用指南	03
GK 系列通用型接线端子	04
GKH 系列大电流接线端子	06
GK... PE 系列通用型接地端子	08
GKH... PE 系列通用型接地端子	11
GK... DL 系列双层接线端子	12
GDK 系列双进双出接线端子	14
GK ... Coup 系列一进双出接线端子	15
GK... TL 系列三层接线端子	17
GK... MTK 刀闸分断端子	18
GK... RTK 通用试验端子	19
GK FUSE 保险丝端子	20
附件	21
快速标记条、导轨	24

接线端子基础知识及应用指南

通用型直通端子 GK 系列




功能介绍

GK 系列直通端子可为您提供可靠的柜内连接。

- 接线线径可适用于 0.2 至 50mm²
- 导电部分全铜设计，为您提供好的导电性能
- 1 次冲压成型的夹线体，为您提供更好的气密性

双层端子 GK DL 系列




功能介绍

GK DL 系列双层接线端子，可为您节省一半的柜内接线空间。

- 上下层错位设计，使您轻松辨认上下接线位
- 上下接线均可以用标识片标识
- 空间补偿端板，可在端子末端补偿错位设计带来的层间错位，方便固定件的安装

三层端子 GK TL 系列




功能介绍

GK TL 系列三层端子可以帮助您轻松将传感器信号接入系统。

- 边插式桥接件，帮助您进行电源分配，不再需要每个传感器都进行繁复的电源接线
- 顶部接线均可以用标识片标识传感器信号

单进双出端子 GK Coup/ 双进双出端子 GDK 系列



功能介绍

GK Coup 单进双出、GDK 系列双进双出端子，可为您有效解决电位分配问题。

- 小巧的体积，节省您的柜内空间
- 灵活的桥接位及附件帮助您进行电位分配
- GK 3 Coup 与 GK 5 Coup 外形相同，使您的柜内更美观

保险丝端子 GK FUSE 系列




功能介绍

GK FUSE 系列保险丝端子帮助您轻松将保险管放置到端子中，有效保护您的设备。

- 适用于 5 x 20 mm G 型保险丝的端子
- 适用于 5 x 20 mm G 型保险丝的端子，带 LED，15-30 V AC/DC
- 适用于 5 x 20 mm G 型保险丝的端子，带 LED，110-250 V AC/DC

通用试验端子 GK RTK/ 刀闸分断端子 GK MTK 系列



功能介绍

GK RTK 系列通用试验端子可以方便实现电流互感器二次回路的各种测试连接。

- 开关回路清晰易辨，分断滑块操作简便，抗短路能力强
 - 实现同样的测试电路使用更少的端子和附件，安装方便，更节省安装空间
- GK MTK 刀闸分断端子帮助您分断需要维修的节点。

端子附件应用指南


端板



功能介绍

- 端板：用于端子的最末端来封闭端子的裸露金属部分
- 端板可防止粉尘的进入和减缓配件的氧化速度
- 端板有厚度，会占用一定的导轨空间，不同规格的端子需选用推荐的端板

分组隔板 / 隔片 / 空间补偿板



功能介绍

- 空间补偿板，可在端子末端补偿错位设计带来的层间错位，方便固定件的安装（适用于 GK...DL 双层端子）
- 分组隔板：用于端子组间的视觉及电气隔离。超出端子条的轮廓突出，因而可实现清晰的分组
- 隔片：用于相邻桥接件间的电气隔离，可事后插入，不占导轨的任何空间

固定式桥接件



功能介绍

- 固定式桥接件用于端子中央实现横向桥接，螺钉头带绝缘圈，指触安全
- 桥接件的冲压件、螺钉和定距小套筒都是特殊表面处理的铜合金
- 固定式桥接件的位数为 2、3、4、5、10 位可选

边插式桥接件



功能介绍

- 边插式桥接件可和导线一起压接到端子的接线位上，加接了边插式桥接件后，可接导线的截面积会减少一个等级
- 标准 10 位的边插式桥接件可剪断分成低位数的桥接件。此外也可剪去桥接件的单个金属齿以对端子排上的端子进行跳接
- 桥接件的齿背外包有绝缘层以实现防电接触

安装导轨 / 通用型终端固定件



功能介绍

- RD 35 系列 U 型导轨和 RG 32 系列 G 型导轨，坚固美观，表面处理细致，尺寸准确，公差范围小，选择范围多，适用各种不同的安装要求
- 通用型终端固定件可用于 U 型和 G 型导轨，端子条标记夹可以直接夹在固定件上

快速标记条 / 端子条标记端子





功能介绍

- KM 系列快速标记条可用于所有带标记安装槽的霍尼韦尔 GK 系列端子，迅速又完美地进行统一标识，美观又清晰
- 端子条标记端子用于对端子进行标识，可安装在 U 型或 G 型导轨上，并带插入式标记条

GK 系列通用型接线端子

通用型接线端子		
额定截面积	2.5mm ²	2.5mm ²



		GK 2.5			GK 3		
尺寸 mm							
厚度 / 宽度 / 端板厚度		6.2 / 42.5 / 1.5			5.2 / 42.5 / 1.8		
高度 (RD 35/7.5)		42			47		
高度 (RD 35/15)		49.5			54.5		
高度 (RG 32)		47			52		
额定导线截面积		24-12 AWG			24-12 AWG		
刚性导线	mm ²	0.2~4.0			0.2~4.0		
柔性导线	mm ²	0.2~2.5			0.2~2.5		
电气参数							
符合标准		GB14048.7/IEC60947-7-1			GB14048.7/IEC60947-7-1		
最大额定电流	A	32			32		
额定电压	V	690			800		
横截面	mm ²	4			4		
扭矩	Nm	0.6~0.8			0.6~0.8		
绝缘材料 / 阻燃等级		PA / V0			PA / V0		
端子选型		最小包装数	型号	订货号	最小包装数	型号	订货号
	灰色	50	GK 2.5	10 02 10 00	50	GK 3	10 03 10 00
	蓝色	50	GK 2.5 BU	10 02 20 00	50	GK 3 BU	10 03 20 00
附件							
端板	灰色	200	D-GK 2.5	91 02 11 00	200	D-GK 10	91 10 11 00
	蓝色	200	D-GK 2.5 BU	91 02 21 00	200	D-GK 10 BU	91 10 21 00
固定式桥接件 (10 位) *		10	TB 10-5	92 05 10 00	10	TB 10-3	92 03 10 00
边插式桥接件 (10 位) *		10	IB 10-5	92 05 20 00	10	IB 10-3	92 03 20 00
分组隔板 (厚度 1.5mm)		100	ATP-GK	93 10 01 00	100	ATP-GK	93 10 01 00
隔片		200	IP-KK3	93 10 02 00	200	IP-K	93 10 03 00
快速标记条 (10 位 / 白色)		100	KM5	90 05 01 00	100	KM3	90 03 01 00
接线图							




* 固定式桥接件和边插式桥接件均可选择低位数的型号:

TB □ - ●● (方框内可选 2 / 3 / 4 / 5 位数)

IB □ - ●● (方框内可选 2 / 3 位数)

如需了解更多产品信息, 请咨询霍尼韦尔技术热线 400 876 6608

4mm ²	6mm ²	10mm ²
------------------	------------------	-------------------



GK 5	GK 6	GK 10
6.2/42.5 / 1.8	8.2 / 42.5 / 1.8	10.2 / 42.5 / 1.8
47	47	47
54.5	54.5	54.5
52	52	52
24-10 AWG	24-8 AWG	20-6 AWG
0.2~6.0	0.2~10.0	0.5~16
0.2~4.0	0.2~6.0	0.5~10

GB14048.7/IEC60947-7-1	GB14048.7/IEC60947-7-1	GB14048.7/IEC60947-7-1
41	57	76
800	800	800
6	10	16
0.6~0.8	1.5~1.8	1.5~1.8
PA / VO	PA / VO	PA / VO

最小包装数	型号	订货号	最小包装数	型号	订货号	最小包装数	型号	订货号
50	GK 5	10 05 10 00	50	GK 6	10 06 10 00	40	GK 10	10 10 10 00
50	GK 5 BU	10 05 20 00	50	GK 6 BU	10 06 20 00	40	GK 10 BU	10 10 20 00
200	D-GK 10	91 10 11 00	200	D-GK 10	91 10 11 00	200	D-GK 10	91 10 11 00
200	D-GK 10 BU	91 10 21 00	200	D-GK 10 BU	91 10 21 00	200	D-GK 10 BU	91 10 21 00
10	TB 10-5	92 05 10 00	10	TB 10-6	92 06 10 00	10	TB 10-10	92 10 10 00
10	IB 10-5	92 05 20 00	10	IB 10-6	92 06 20 00	10	IB 10-10	92 10 20 00
100	ATP-GK	93 10 01 00	100	ATP-GK	93 10 01 00	100	ATP-GK	93 10 01 00
200	IP-K	93 10 03 00	200	IP-K	93 10 03 00	200	IP-K	93 10 03 00
100	KM5	90 05 01 00	100	KM6	90 06 01 00	100	KM10	90 10 01 00



GK 系列通用型接线端子

通用型接线端子		
额定截面积	16mm ²	35mm ²



			GK 16			GK 35		
尺寸 mm								
厚度 / 宽度 / 端板厚度			12.2 / 42.5 / 1.5			15.2 / 50 / -		
高度 (RD 35/7.5)			54			62		
高度 (RD 35/15)			61.5			69.5		
高度 (RG 32)			59			67		
额定导线截面积			12-4 AWG			18-1/0 AWG		
刚性导线 mm ²			2.5~25			0.75~50		
柔性导线 mm ²			4~16			0.75~35		
电气参数								
符合标准			GB14048.7/IEC60947-7-1			GB14048.7/IEC60947-7-1		
最大额定电流 A			101			150		
额定电压 V			800			1000		
横截面 mm ²			25			50		
扭矩 Nm			1.5~1.8			3.2~3.7		
绝缘材料 / 阻燃等级			PA / V0			PA / V0		
端子选型			最小包装数	型号	订货号	最小包装数	型号	订货号
灰色			50	GK 16	10 16 10 00	50	GK 35	10 35 10 00
蓝色			50	GK 16 BU	10 16 20 00	50	GK 35 BU	10 35 20 00
附件								
端板						封闭外壳, 无需端板		
灰色			200	D-GK 16	91 16 11 00	封闭外壳, 无需端板		
蓝色			200	D-GK 16 BU	91 16 21 00	封闭外壳, 无需端板		
固定式桥接件 (10 位) *			10	TB 10-16	92 16 10 00	10	TB 10-35	92 35 10 00
边插式桥接件 (10 位) *			10	IB 10-16	92 16 20 00	10	IB 10-35	92 35 20 00
分组隔板 (厚度 1.5mm)			100	ATP-GK	93 10 01 00	全封闭, 无需分组隔板		
隔片			200	IP-K	93 10 03 00	全封闭, 无需分组隔板		
快速标记条 (10 位 / 白色)			100	KM16	90 16 01 00	100	KM50	90 50 01 00
接线图								



* 固定式桥接件和边插式桥接件均可选择低位数的型号:

TB □ - ●● (方框内可选 2 / 3 / 4 / 5 位数)

IB □ - ●● (方框内可选 2 / 3 位数)

如需了解更多产品信息, 请咨询霍尼韦尔技术热线 400 876 6608

GKH 系列大电流接线端子

大电流接线端子

额定截面积 50mm²



GKH 50

尺寸 mm				
厚度 / 宽度 / 端板厚度			20 / 70.5 / -	
高度 (RD 35/7.5)			83.5	
高度 (RD 35/15)			91	
高度 (RG 32)			81.5	
额定导线截面积			6-1/0 AWG	
刚性导线	mm ²		16~50	
柔性导线	mm ²		25~50	
电气参数				
符合标准			GB14048.7/IEC60947-7-1	
最大额定电流	A		150	
额定电压	V		1000	
横截面	mm ²		50	
扭矩	Nm		6~8	
绝缘材料 / 阻燃等级			PA / V0	
端子选型		最小包装数	型号	订货号
	灰色	10	GKH 50	10 50 10 00
	蓝色	10	GKH 50 BU	10 50 20 00
附件				
端板	灰色		封闭外壳, 无需端板	
	蓝色		封闭外壳, 无需端板	
固定式桥接件	(5 位)	10	TB 5-50	92 50 15 00
	(3 位)	10	TB 3-50	92 50 13 00
终端固定件	U 型导轨	100	E/AL	94 02 00 00
	G 型导轨	-	-	-
快速标记条 (10 位 / 白色)		100	KM50	90 50 01 00
接线图				



GK... PE 系列通用型接地端子

通用型接地端子		
额定截面积	2.5mm ²	2.5mm ²



		GK 2.5 PE			GK 3 PE		
尺寸 mm							
厚度 / 宽度		6.2 / 42.5			5.2 / 42.5		
高度 (RD 35/7.5)		42			47		
高度 (RD 35/15)		49.5			54.5		
高度 (RG 32)		47			52		
额定导线截面积		24-12 AWG			24-12 AWG		
刚性导线	mm ²	0.2~4			0.2~4		
柔性导线	mm ²	0.2~2.5			0.2~2.5		
电气参数							
符合标准		GB14048.8/IEC60947-7-2			GB14048.8/IEC60947-7-2		
横截面	mm ²	4			4		
扭矩	Nm 接线位螺钉	M3/0.6~0.8			M3/0.6~0.8		
	Nm 中央紧固螺钉	M3/0.6~0.8			M2.5/0.5~0.6		
绝缘材料 / 阻燃等级		PA / V0			PA / V0		
端子选型		最小包装数	型号	订货号	最小包装数	型号	订货号
接地端子	黄绿色	50	GK 2.5 PE	10 02 30 00	50	GK 3 PE	10 03 30 00
附件							
快速标记条 (10 位 / 白色)		100	KM5	90 05 01 00	100	KM3	90 03 01 00
接线图							

4mm ²	6mm ²	10mm ²
------------------	------------------	-------------------

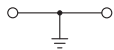


GK 5 PE

6.2/42.5
47
54.5
52
24-10 AWG
0.2~6
0.2~4

GB14048.8/IEC60947-7-2
6
M3/0.6~0.8
M3/0.6~0.8
PA / VO

最小包装数	型号	订货号
50	GK 5 PE	10 05 30 00
100	KM5	90 05 01 00

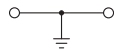


GK 6 PE

8.2 / 42.5
47
54.5
52
24-8 AWG
0.2~10
0.2~6

GB14048.8/IEC60947-7-2
10
M4/1.5~1.8
M4/1.5~1.8
PA / VO

最小包装数	型号	订货号
50	GK 6 PE	10 06 30 00
100	KM6	90 06 01 00

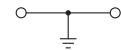


GK 10 PE

10.2 / 42.5
47
54.5
52
20-6 AWG
0.5~16
0.5~10

GB14048.8/IEC60947-7-2
16
M4/1.5~1.8
M4/1.5~1.8
PA / VO

最小包装数	型号	订货号
40	GK 10 PE	10 10 30 00
100	KM10	90 10 01 00



GK... PE 系列通用型接地端子

通用型接地端子		
额定截面积	16mm ²	35mm ²



		GK 16 PE		GK 35 PE			
尺寸 mm							
厚度 / 宽度		12.2 / 42.5		15.2 / 50			
高度 (RD 35/7.5)		54		62			
高度 (RD 35/15)		61.5		69.5			
高度 (RG 32)		59		67			
额定导线截面积		12-4 AWG		18-1/0 AWG			
刚性导线 mm ²		2.5~25		0.75~50			
柔性导线 mm ²		4~16		0.75~35			
电气参数							
符合标准		GB14048.8/IEC60947-7-2		GB14048.8/IEC60947-7-2			
横截面 mm ²		25		50			
扭矩 Nm 接线位螺钉		M4/1.5~1.8		M6/3.2~3.7			
Nm 中央紧固螺钉		M4/1.5~1.8		M5/2.5~3			
绝缘材料 / 阻燃等级		PA / V0		PA / V0			
端子选型		最小包装数	型号	订货号	最小包装数	型号	订货号
接地端子 黄绿色		50	GK 16 PE	10 16 30 00	50	GK 35 PE	10 35 30 00
附件							
快速标记条 (10 位 / 白色)		100	KM16	90 16 01 00	100	KM50	90 50 01 00
接线图							

GKH... PE 系列通用型接地端子

通用型接地端子

额定截面积 50mm²




GKH 50 PE

尺寸 mm				
厚度 / 宽度			20 / 70.5	
高度 (RD 35/7.5)			-	
高度 (RD 35/15)			83.5	
高度 (RG 32)			81.5	
额定导线截面积			6-1/0 AWG	
刚性导线	mm ²		16~50	
柔性导线	mm ²		25~50	
电气参数				
符合标准			GB14048.8/IEC60947-7-2	
横截面	mm ²		50	
扭矩	Nm 接线位螺钉		M6/6~8	
	Nm 中央紧固螺钉		M6/6~8	
绝缘材料 / 阻燃等级			PA / V0	
端子选型		最小包装数	型号	订货号
接地端子	黄绿色	10	GKH 50 PE	10 50 30 00
附件				
快速标记条 (10 位 / 白色)		100	KM50	90 50 01 00
接线图				

GK... DL 系列双层接线端子

双层接线端子		
额定截面积	2.5mm ²	2.5mm ²



		MBGK 2.5 DL			MBGK 3 DL		
尺寸 mm							
厚度 / 宽度 / 端板厚度		5.2 / 62 / 2.5			5.2 / 67 / 2.5		
高度 (RD 35/7.5)		47.5			62		
高度 (RD 35/15)		48			69.5		
高度 (RG 32)		55.5			67		
额定导线截面积		24-12AWG			24-12AWG		
刚性导线 mm ²		0.2~4			0.2~4		
柔性导线 mm ²		0.2~2.5			0.2~2.5		
电气参数							
符合标准		GB14048.7/IEC60947-7-1			GB14048.7/IEC60947-7-1		
最大额定电流 A		24			32		
额定电压 V		500			500		
横截面 mm ²		4			4		
扭矩 Nm		0.6~0.8			0.6~0.8		
绝缘材料 / 阻燃等级		PA / V0			PA / V0		
端子选型		最小包装数	型号	订货号	最小包装数	型号	订货号
		灰色	MBGK 2.5 DL	20 02 10 00	50	MBGK 3 DL	20 03 11 00
		蓝色	MBGK 2.5 DL BU	20 02 20 00	50	MBGK 3 DL BU	20 03 21 00
附件							
端板		灰色	D-MBGK 2.5 DL	91 02 12 00	100	D-MBGK 5 DL	91 05 12 00
		蓝色	D-MBGK 2.5 DL BU	91 02 22 00	100	D-MBGK 5 DL BU	91 05 22 00
空间补偿板 (厚度 2.5mm)		灰色 (大)					
		蓝色 (大)					
		灰色 (小)	DP-MBGK 2.5 DL	93 30 03 00	100	DP-MBGK 5 DL	93 30 07 00
		蓝色 (小)	DP-MBGK 2.5 DL BU	93 30 04 00	100	DP-MBGK 5 DL BU	93 30 08 00
固定式桥接件 (10 位) *		10	TBMB 10-3	92 03 30 00	10	TBMB 10-3	92 03 30 00
边插式桥接件 (10 位) *		10	IB 10-3	92 03 20 00	10	IB 10-3	92 03 20 00
隔片		200	IP-KK3	93 10 02 00	200	IP-KK3	93 10 02 00
快速标记条 (10 位 / 白色)		100	KM3	90 03 01 00	100	KM3	90 03 01 00
接线图							


* 固定式桥接件和边插式桥接件均可选择低位数的型号:

TB□ - ●● (方框内可选 2 / 3 / 4 / 5 位数)

IB□ - ●● (方框内可选 2 / 3 位数)

如需了解更多产品信息, 请咨询霍尼韦尔技术热线 400 876 6608

2.5mm ²	4mm ²	4mm ²
--------------------	------------------	------------------



GK 3 DL

MBGK 5 DL

GK 5 DL

5.2 / 56 / 2.5
62
69.5
67
24-12AWG
0.2~4
0.2~2.5

6.2 / 67 / 2.5
62
69.5
67
24-12AWG
0.2~4
0.2~4

6.2 / 56 / 2.5
62
69.5
67
24-12AWG
0.2~4
0.2~4

GB14048.7/IEC60947-7-1
32
500
4
0.6~0.8
PA / VO

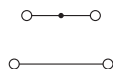
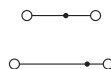
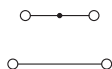
GB14048.7/IEC60947-7-1
32
500
4
0.6~0.8
PA / VO

GB14048.7/IEC60947-7-1
32
500
4
0.6~0.8
PA / VO

最小包装数	型号	订货号
50	GK 3 DL	20 03 12 00
50	GK 3 DL BU	20 03 22 00
100	D-GK 5 DL	91 05 13 00
100	D-GK 5 DL BU	91 05 23 00
100	DG-GK 5 DL	93 30 05 00
100	DG-GK 5 DL BU	93 30 06 00
100	DP-GK 5 DL	93 30 09 00
100	DP-GK 5 DL BU	93 30 10 00
10	TBMB 10-3	92 03 30 00
10	IB 10-3	92 03 20 00
200	IP-KK3	93 10 02 00
100	KM3	90 03 01 00

最小包装数	型号	订货号
50	MBGK 5 DL	20 05 11 00
50	MBGK 5 DL BU	20 05 21 00
100	D-MBGK 5 DL	91 05 12 00
100	D-MBGK 5 DL BU	91 05 22 00
100	DP-MBGK 5 DL	93 30 07 00
100	DP-MBGK 5 DL BU	93 30 08 00
10	TB 10-5	92 05 10 00
10	IB 10-5	92 05 20 00
200	IP-KK3	93 10 02 00
100	KM5	90 05 01 00

最小包装数	型号	订货号
50	GK 5 DL	20 05 12 00
50	GK 5 DL BU	20 05 22 00
100	D-GK 5 DL	91 05 13 00
100	D-GK 5 DL BU	91 05 23 00
100	DG-GK 5 DL	93 30 05 00
100	DG-GK 5 DL BU	93 30 06 00
100	DP-GK 5 DL	93 30 09 00
100	DP-GK 5 DL BU	93 30 10 00
10	TB 10-5	92 05 10 00
10	IB 10-5	92 05 20 00
200	IP-KK3	93 10 02 00
100	KM5	90 05 01 00



GDK 系列双进双出接线端子

双进双出接线端子

额定截面积 4mm²



GDK 4

尺寸 mm				
厚度 / 宽度 / 端板厚度			6.2 / 63.5 / 1.5	
高度 (RD 35/7.5)			47	
高度 (RD 35/15)			54.5	
高度 (RG 32)			52.5	
额定导线截面积			24-10 AWG	
刚性导线	mm ²		0.2~6	
柔性导线	mm ²		0.2~4	
电气参数				
符合标准			GB14048.7/IEC60947-7-1	
最大额定电流	A		32	
额定电压	V		690	
横截面	mm ²		4	
扭矩	Nm		0.6~0.8	
绝缘材料 / 阻燃等级			PA / V0	
端子选型		最小包装数	型号	订货号
	灰色	40	GDK4	40 04 12 00
	蓝色	40	GDK4 BU	40 04 22 00
附件				
端板	灰色	200	D-GDK 4	91 04 14 00
	蓝色	200	D-GDK 4 BU	91 04 24 00
固定式桥接件 (10 位) *		10	TB 10-5	92 05 10 00
边插式桥接件 (10 位) *		10	IB 10-5	92 05 20 00
隔片		200	IP-KK3	93 10 02 00
快速标记条 (10 位 / 白色)		100	KM5	90 05 01 00
接线图				



* 固定式桥接件和边插式桥接件均可选择低位数的型号:

TB □ - ●● (方框内可选 2 / 3 / 4 / 5 位数)

IB □ - ●● (方框内可选 2 / 3 位数)

如需了解更多产品信息, 请咨询霍尼韦尔技术热线 400 876 6608

GK ... Coup 系列一进双出接线端子

一进双出接线端子

额定截面积	2.5mm ²	4mm ²
-------	--------------------	------------------



		GK 3 Coup			GK 5 Coup		
尺寸 mm							
厚度 / 宽度 / 端板厚度		5.2 / 50.5 / 2			5.2 / 50.5 / 2		
高度 (RD 35/7.5)		47			47		
高度 (RD 35/15)		54.5			54.5		
高度 (RG 32)		52.5			52.5		
额定导线截面积		24-14 AWG			24-12 AWG		
刚性导线	mm ²	0.2~2.5			0.2~4		
柔性导线	mm ²	0.2~2.5			0.2~4		
电气参数							
符合标准		GB14048.7/IEC60947-7-1			GB14048.7/IEC60947-7-1		
最大额定电流	A	24			32		
额定电压	V	400			500		
横截面	mm ²	2.5			4		
扭矩	Nm	0.6~0.8			0.6~0.8		
绝缘材料 / 阻燃等级		PA / V0			PA / V0		
端子选型		最小包装数	型号	订货号	最小包装数	型号	订货号
	灰色	50	GK 3 Coup	40 03 11 00	50	GK 5 Coup	40 05 11 00
	蓝色	50	GK 3 Coup BU	40 03 21 00	50	GK 5 Coup BU	40 05 21 00
附件							
端板	灰色	200	D-GK 5 Coup	91 05 15 00	200	D-GK 5 Coup	91 05 15 00
	蓝色	200	D-GK5 Coup BU	91 05 25 00	200	D-GK5 Coup BU	91 05 25 00
固定式桥接件 (10 位) *		10	TB 10-3	92 03 10 00	10	TB 10-5	92 05 10 00
边插式桥接件 (10 位) *		10	IB 10-3	92 03 20 00	10	IB 10-5	92 05 20 00
隔片		200	IP-K	93 10 03 00	200	IP-K	93 10 03 00
快速标记条 (10 位 / 白色)		100	KM3	90 03 01 00	100	KM5	90 05 01 00
接线图							



* 固定式桥接件和边插式桥接件均可选择低位数的型号：

TB □ - ●● (方框内可选 2 / 3 / 4 / 5 位数)

IB □ - ●● (方框内可选 2 / 3 位数)

如需了解更多产品信息，请咨询霍尼韦尔技术热线 400 876 6608

GK ... Coup 系列一进双出接线端子

一进双出接线端子	
额定截面积	10mm ²



GK 10 Coup

尺寸 mm			
厚度 / 宽度 / 端板厚度		10.2 / 56.5 / -	
高度 (RD 35/7.5)		59	
高度 (RD 35/15)		66.5	
高度 (RG 32)		64	
额定导线截面积		20-6 AWG	
刚性导线	mm ²	0.5~16	
柔性导线	mm ²	0.5~10	
电气参数			
符合标准		GB14048.7/IEC60947-7-1	
最大额定电流	A	76	
额定电压	V	800	
横截面	mm ²	16	
扭矩	Nm	1.5~1.8	
绝缘材料 / 阻燃等级		PA / V0	
端子选型		最小包装数	型号 订货号
	灰色	50	GK 10 Coup 40 10 11 00
	蓝色	50	GK 10 Coup BU 40 10 21 00
附件			
端板	灰色		封闭型, 无端板
	蓝色		封闭型, 无端板
固定式桥接件 (10 位) *		10	TB 10-10 92 10 10 00
隔片		200	IP-KK3 93 10 02 00
快速标记条 (10 位 / 白色)		100	KM10 90 10 01 00
接线图			



* 固定式桥接件和边插式桥接件均可选择低位数的型号:

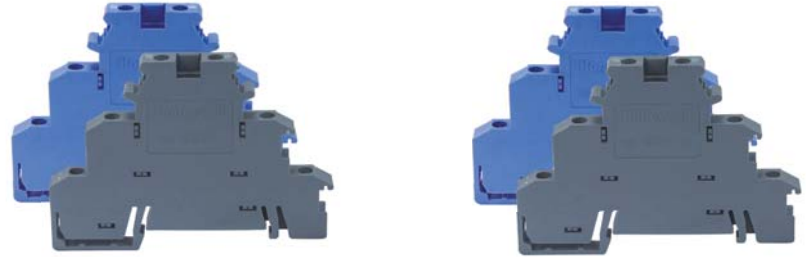
TB □ - ●● (方框内可选 2 / 3 / 4 / 5 位数)

IB □ - ●● (方框内可选 2 / 3 位数)

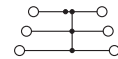
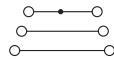
如需了解更多产品信息, 请咨询霍尼韦尔技术热线 400 876 6608

GK... TL 系列三层接线端子

三层接线端子		
额定截面积	2.5mm ²	2.5mm ²



		GK 2.5 TL	GK 2.5PV TL				
尺寸 mm							
厚度 / 宽度		6.2 / 72.5	6.2 / 72.5				
高度 (RD 35/7.5)		54.5	54.5				
高度 (RD 35/15)		62	62				
高度 (RG 32)		-	-				
额定导线截面积		24-12 AWG	24-12 AWG				
刚性导线	mm ²	0.2~4	0.2~4				
柔性导线	mm ²	0.2~2.5	0.2~2.5				
电气参数							
符合标准		GB14048.7/IEC60947-7-1	GB14048.7/IEC60947-7-1				
最大额定电流	A	30	32				
额定电压	V	250	250				
横截面	mm ²	4	4				
扭矩	Nm	0.6~0.8	0.6~0.8				
绝缘材料 / 阻燃等级		PA / V0	PA / V0				
端子选型		最小包装数	型号	订货号	最小包装数	型号	订货号
	灰色	60	GK 2.5 TL	30 02 11 00	60	GK 2.5PV TL	30 02 12 00
	蓝色	60	GK 2.5 TL BU	30 02 21 00	60	GK 2.5PV TL BU	30 02 22 00
附件							
固定式桥接件 (10 位) *		10	TB 10-5	92 05 10 00	10	TB 10-5	92 05 10 00
快速标记条 (10 位 / 白色) *		100	KM5	90 05 01 00	100	KM5	90 05 01 00
接线图							



* 固定式桥接件和边插式桥接件均可选择低位数的型号:

TB □ - ●● (方框内可选 2 / 3 / 4 / 5 位数)

IB □ - ●● (方框内可选 2 / 3 位数)

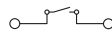
如需了解更多产品信息, 请咨询霍尼韦尔技术热线 400 876 6608

GK... MTK 刀闸分断端子

刀闸分断端子	
额定截面积	4mm ²



			GK 5 MTK-P	
尺寸 mm				
厚度 / 宽度			5.2 / 46	
高度 (RD 35/7.5)			51.5	
高度 (RD 35/15)			59	
高度 (RG 32)			56	
额定导线截面积				
刚性导线	mm ²	0.2~6		
柔性导线	mm ²	0.2~4		
电气参数				
符合标准			GB14048.7/IEC60947-7-1	
最大额定电流	A	16		
额定电压	V	800		
横截面	mm ²	6		
扭矩	Nm	0.5~0.6		
绝缘材料 / 阻燃等级			PA / V0	
端子选型	最小包装数	型号	订货号	
刀闸分断端子	40	GK 5 MTK-P	50 05 11 00	
附件				
边插式桥接件 (10 位) *	10	IB10-5	92 05 20 00	
快速标记条 (10 位 / 白色)	100	KM5	90 05 01 00	
接线图				



* 边插式桥接件均可选择低位数的型号:

IB□-●●(方框内可选 2 / 3 位数)

如需了解更多产品信息, 请咨询霍尼韦尔技术热线 400 876 6608

GK... RTK 通用试验端子

通用试验端子	
额定截面积	6mm ²



			GK 6 RTK
尺寸 mm			
厚度 / 宽度 / 端板厚度			8.2 / 72 / 2.2
高度 (RD 35/7.5)			51.5
高度 (RD 35/15)			59
高度 (RG 32)			56
额定导线截面积			20-8 AWG
刚性导线	mm ²		0.5~10
柔性导线	mm ²		0.5~6
电气参数			
符合标准			GB14048.7/IEC60947-7-1
最大额定电流	A		57
额定电压	V		400
横截面	mm ²		10
扭矩	接线位螺钉	Nm	M4: 1.2~1.5
	分断滑块螺钉	Nm	M3: 0.6~0.8
绝缘材料 / 阻燃等级			PA / V0
端子选型	最小包装数	型号	订货号
通用试验端子	50	GK 6 RTK	50 06 12 00
附件			
端板	100	D-GRTK	91 06 17 00
固定式桥接件	10	TB10-RTK ⁽¹⁾	92 06 40 00
开关桥连接件	25	USB 2-RTK ⁽²⁾	92 06 50 00
	10	SB 2-RTK ⁽³⁾	92 06 70 00
	10	SB 4-RTK ⁽⁴⁾	92 06 80 00
隔片	100	IP-RTK	93 50 03 00
分组隔板	100	ATP-RTK	93 50 01 00
标记条	100	KM6	90 06 01 00
接线图			



(1) 固定式桥接件均可选择低位数的型号:

TB□-RTK(方框内可选 2/3/4/5 位数), 用于在分断滑块两侧进行横向桥接

(2) 用于 2 片电流试验端子; 可在分断滑块两侧使用; 向内分断(带两枚螺钉)

(3) 用于 2 片电流试验端子; 只可在端子右侧使用; (带两枚螺钉)

(4) 用户与三相互联式电流互感器短路; 只可在端子右侧使用; (带 4 枚螺钉)

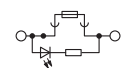
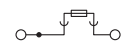
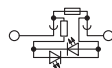
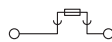
如需了解更多产品信息, 请咨询霍尼韦尔技术热线 400 876 6608

GK FUSE 保险丝端子

保险丝端子		
额定截面积	4mm ²	10mm ²



			GK5 FUSE 分断旋臂式 ⁽¹⁾			GK10 DRFUSE 螺帽式 ⁽²⁾		
尺寸 mm								
厚度 / 宽度			8.2 / 72.5			12 / 62		
高度 (RD 35/7.5)			56.5			59		
高度 (RD 35/15)			64			66.5		
高度 (RG 32)			61.5			64		
额定导线截面积			24-12 AWG			20-6 AWG		
刚性导线 mm ²			0.2~4			0.5~16		
柔性导线 mm ²			0.2~4			0.5~16		
电气参数								
符合标准			GB14048.18/IEC60947-7-3			GB14048.18/IEC60947-7-3		
最大额定电流 A			6.3			10		
额定电压 V			600			800		
横截面 mm ²			4			10		
扭矩 Nm			0.6~0.8			1.5~1.8		
绝缘材料 / 阻燃等级			PA / V0			PA / V0		
端子选型	最小包装数	型号	订货号	最小包装数	型号	订货号		
保险丝端子	50	GK5 FUSE	50 03 13 00	50	GK10 DRFUSE	50 10 13 00		
保险丝端子 带发光显示 /15~30 VAC/DC	50	GK5 FUSE 24LED	50 03 14 00	50	GK10 DRFUSE 24LED	50 10 14 00		
保险丝端子 带发光显示 /110~250 VAC/DC	50	GK5 FUSE 250LED	50 03 15 00	50	GK10 DRFUSE 250LED	50 10 15 00		
附件								
边插式桥接件 (10 位) *			10	IBS10-6	92 06 30 00	-		
快速标记条 (10 位 / 白色)			100	KM6	90 06 01 00	-		
接线图								



* 边插式桥接件均可选择低位数的型号:

IB□-●●(方框内可选 2 / 3 位数)

如需了解更多产品信息, 请咨询霍尼韦尔技术热线 400 876 6608

(1) 用于安装 5 x 20mm 和 5 x 25mm 的 G 型保险丝。

(2) 用于安装 5 x 20mm 的 G 型保险丝。

附件

附件



		终端固定件 E/GK			大电流端子终端固定件 E/AL				
尺寸 mm									
厚度 / 宽度		9.5 / 43.5			10 / 59				
高度 (RD 35/7.5)		37.5			44				
高度 (RD 35/15)		45			44				
高度 (RG 32)		43			-				
绝缘材料类型									
阻燃等级 (根据 UL94)		V2			-				
绝缘材料		PA			-				
温升等级		RTi / Ti		125 / 100			-		
附件选型		最小包装数	型号	订货号	最小包装数	型号	订货号		
型号		灰色		100	E/GK	94 01 00 00	100	E/AL	94 02 00 00
产品说明		通用型终端固定件用于 G 型和 U 型导轨，端子条标记夹 KLM 可夹在上面			用于大电流端子 GKH 50 的终端固定件，材质铝，安装于 U 型导轨 RD 35				

附件

附件



		端子条标记端子 UBE/D			端子条标记端子 UBE/SD		
尺寸 mm							
厚度 / 宽度		19.5 / 43			15.5 / 43		
高度 (RD 35/7.5)		46.5			46.5		
高度 (RD 35/15)		54			54		
高度 (RG 32)		52			52		
绝缘材料类型							
阻燃等级 (根据 UL94)		V0			V0		
绝缘材料		PA			PA		
温升等级	RTi / Ti	125 / 100			125 / 100		
附件选型		最小包装数	型号	订货号	最小包装数	型号	订货号
型号	灰色	100	UBE/D	95 01 00 00	100	UBE/SD	95 02 00 00
产品说明		用于对端子进行标识,可安装在 G 型或 U 型导轨,不带插入式标记条			用于对端子进行标识,可安装在 G 型或 U 型导轨,不带插入式标记条		



端子条标记端子 UBE/E

9.0 / 43
46.5
54
52

V0
PA
125 / 100

最小包装数	型号	订货号
100	UBE	95 03 00 00

用于对端子进行标识, 可安装在 G 型或 U 型导轨不带插入式标记条, 带翻盖式护罩, 书写面积 40x13mm

标记夹 KLM-A

10 / 46
-
-
-

V2
SAN
125 / 100

最小包装数	型号	订货号
100	KLM-A	95 04 00 00

用于对端子进行标识, 可卡接在终端固定件 E-GK 上高度可调节, 不带插入式标记条

快速标记条、导轨

KM 系列常用快速标记条



空白 (10 位)			横向打印 1-10 (10 位)			纵向打印 1-10 (10 位)		
型号	订货号	最小包装数	型号	订货号	最小包装数	型号	订货号	最小包装数
KM3	90 03 01 00	100	KM3-H10	90 03 02 00	100	KM3-S10	90 03 03 00	100
KM5	90 05 01 00	100	KM5-H10	90 05 02 00	100	KM5-S10	90 05 03 00	100
KM6	90 06 01 00	100	KM6-H10	90 06 02 00	100	KM6-S10	90 06 03 00	100
KM10	90 10 01 00	100	KM10-H10	90 10 02 00	100	KM10-S10	90 10 03 00	100
KM16	90 16 01 00	100	KM16-H10	90 16 02 00	100	KM16-S10	90 16 03 00	100
KM50	90 50 01 00	100	KM50-H10	90 50 02 00	100	KM50-S10	90 50 03 00	100

如需打印数字 11-20 的标记条，只需要将上述型号中的 10 改为 20；如需打印数字 21-30 的标记条，只需将上述型号中的 10 改为 30，以此类推直至 100。

RD/RG 系列安装导轨 (钢制材料)



U 型导轨 (35/7.5)			U 型导轨 (35/15)			G 型导轨		
型号	订货号	最小包装数	型号	订货号	最小包装数	型号	订货号	最小包装数
RD 35/7.5 A1	98 51 11 00	25	RD 35/15 A1	98 51 31 00	20	RG 32 A1	98 31 01 00	20
RD 35/7.5 B1	98 52 11 00	25	RD 35/15 B1	98 52 31 00	20	RG 32 B1	98 32 01 00	20
RD 35/7.5 A2	98 51 12 00	25	RD 35/15 A2	98 51 32 00	20	RG 32 A2	98 31 02 00	20
RD 35/7.5 B2	98 52 12 00	25	RD 35/15 B2	98 52 32 00	20	RG 32 B2	98 32 02 00	20

导轨型号最后两位说明：A：无钻孔；B：带钻孔；1：长度为 1 米；2：长度为 2 米。

* 根据 IEC 60947-7-2，钢制导轨允许被用作接地总线（实现 PE 功能），但不允许使用钢制导轨实现 PEN 功能。

NOTES

A large rectangular area filled with a grid of dashed lines, intended for taking notes. The grid consists of small squares formed by horizontal and vertical dashed lines.

本公司有权进行技术修改或更改本文件内容，恕不事先通知。

客户支持热线：400 876 6608

大中华区联系方式

霍宜华电气(苏州)有限公司

www.honeywell-electric.com

The Honeywell Trademark is used under license from Honeywell International Inc.

GTS_CA_RT B | V04 | Dec/2020
©2020 GTS Electric (Shanghai) Co., Ltd.

Honeywell